

# OCTAVIA HATCHBACK TEKNISKE SPECIFIKATIONER PR. JANUAR 2019

	OCTAVIA RS					
OCTAVIA	1.0 TSI/115 hk	1.5 TSI ACT/150 hk	2.0 TSI/190 hk DSG	1.6 TDI/115 hk	2.0 TDI/150 hk DSG	2.0 TSI/245 hk
<b>MOTOR</b>	Benzinmotor med turbo og direkte indsprøjtningssystem	Benzinmotor med turbo og direkte indsprøjtningssystem med cylinder frakobling	Benzinmotor med turbo og direkte indsprøjtningssystem	Dieselmotor med turbo, common rail-system	Dieselmotor med turbo, common rail-system	Benzinmotor med turbo og direkte indsprøjtningssystem
Cylindre/slagvolumen (ccm)	3/999	4/1.498	4/1.984	4/1.598	4/1.968	4/1.984
Maks. ydelse/omdr.tal (hk/omdr./min.)	115/5.000-5.500	150/5.000-6.000	190/4.200-6.000	115/3.250-4.000	150/3.500-4.000	245/5.000-6.200
Maks. drejn.moment/omdr. (Nm/omdr./min.)	200/2.000-3.500	250/1.500-3.500	320/1.500-4.100	250/1.750-3.200	340/1.750-3.000	370/1.600-4.300
Emissionsnorm	EU6	EU6	EU6	EU6	EU6	EU6
Brændstof	Benzin, min. oktan 95	Benzin, min. oktan 95	Benzin, min. oktan 95	Diesel	Diesel	Benzin, min. oktan 95
Energiklasse	A* (A* - B)	A* - B (A* - B) (B) (B)	(B) (B)	A* - A (A* - B) (A* - A)	(A* - A) (A* - A)	B (B - C)
<b>PRÆSTATIONER</b>						
Tophastighed (km/t)	205 (205)	222 (223)	(236)	205 (204)	(221)	250 (250)
Acceleration 0-100 km/t (sek.)	10,0 (10,1)	8,2 (8,2)	(7,3)	10,2 (10,4)	(8,9)	6,6 (6,6)
Brændstofforbrug (jf. norm 99/100) (km/l)						
- Blandet kørsel	16,7 - 18,2 (14 - 17,2)	14,4 - 17,5 (14 - 16,7) [14,4 - 16,7] [(14 - 15,9)]	(13,2 - 14,9) [13,2 - 14,5]	17,5 - 21,3 (16,3 - 20)	(17,4 - 19,6) [17,4 - 18,9]	12,9 - 13,9 (12,6 - 13,5)
CO <sub>2</sub> -emissioner (g/km)	123 - 135,6 (132 - 162,1)	129 - 157,1 (135 - 161,35) [137 - 157,1] [(142 - 161,35)]	(152 - 171,6) [155 - 171,6]	123 - 149,6 (132 - 161,3)	(133 - 151) [138 - 151]	163 - 175,4 (167 - 179,8)
Vendediameter (m)	10,6	10,6	10,6	10,6	10,6	10,6
<b>KRAFTOVERFØRING</b>						
Type	Forhjulstræk	Forhjulstræk	Forhjulstræk	Forhjulstræk	Forhjulstræk	Forhjulstræk
Kobling	Hydraulisk enkeltpladekobling (elektrohydraulisk dobbeltpladekobling)	Hydraulisk enkeltpladekobling (elektrohydraulisk dobbeltpladekobling)	(Elektrohydraulisk dobbeltpladekobling)	Hydraulisk enkeltpladekobling (elektrohydraulisk dobbeltpladekobling)	(Elektrohydraulisk dobbeltpladekobling)	Hydraulisk enkeltpladekobling (elektrohydraulisk dobbeltpladekobling)
Gearkasse	6-trins manuel (7-trins automatisk DSG)	6-trins manuel (7-trins automatisk DSG)	(7-trins automatisk DSG)	5-trins manuel (7-trins automatisk DSG)	(7-trins automatisk DSG)	6-trins manuel (7-trins automatisk DSG)
<b>VÆGT</b>						
Køreklarvægt - i standardversion med fører på 75 kg (kg)	1.246 - 1.431	1.280 - 1.458	(1.388-1.523)	1.348 - 1.526	(1.408-1.571)	1.410 - 1.555
Nyttelast - m. fører og ekstraudstyr (kg)	450 - 625	450 - 625	(450 - 605)	450 - 625	(450-625)	460 - 567
Totalvægt (kg)	1.756 - 1.818	1.790 - 1.845	(1.898 - 1.918)	1.858 - 1.913	(1.918-1.958)	1.902 (1.940)
Anhængervægt uden brems (maks. kg)	620 (630)	640 (640)	(690)	670 (680)	(700)	700 (720)
Anhængervægt med brems - 12 % (maks. kg)	1.300 (1.300)	1.500 (1.500)	(1.700)	1.500 (1.500)	(1.600)	1.600 (1.600)
Tankkapacitet (l)	50	50	50	50 / 13 AdBlue	50/13 AdBlue	50

Køreklarvægt, nyttelast og totalvægt afhænger af den enkelte models ekstraudstyr.

\* Ved brug af brændstof med lavt oktantal kan motorydelsen være reduceret.

() Gælder for versioner med automatisk gearkasse.

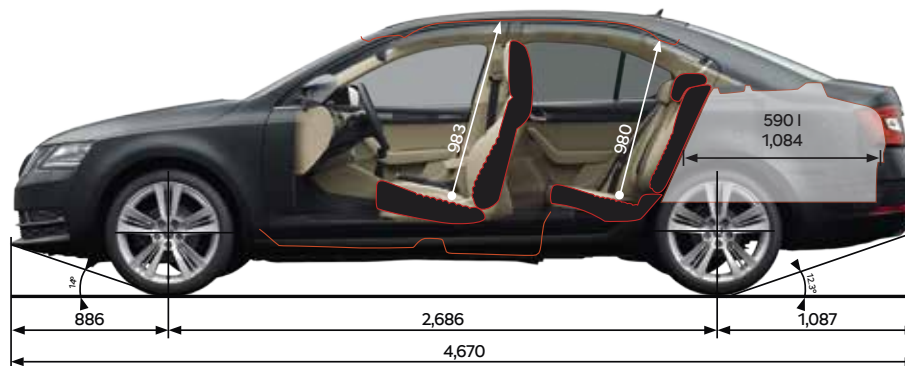
[ ] Gælder for L&K versionen

Alle motorer har start-stop-system og funktion til genindvinding af energi.

Forbrugsangivelser er baseret på WLTP målemetoden.

## YDERLIGERE SPECIFIKATIONER

Karosseri		Udvendige mål	
Type	5-sæders, 5-dørs	Længde/bredde (mm)	4.670/1.814
Luftmodstandskoefficient C <sub>w</sub>	0,279-0,302 (afhængigt af motor)	Højde (mm)	1461
Undervogn		Akselafstand (mm) – afhængigt af motor	
Foraksel	McPherson-hjulophæng med underliggende triangelbærearmling og krængningsstabilisator	Sporvidde forrest/bagest (mm) – afhængigt af motor	1.549; 1.543/1.542; 1.540; 1.534
Bagaksel	Compound link / RS multi-link-aksel, med langs- og tværgående bærearmling og krængningsstabilisator	Frihøjde (mm)	141
Bremsesystem	Hydraulisk 2-kreds-bremsesystem med diagonal opdeling og vakuumbremseforstærker, med dual rate	Indvendige mål	
– Forhjulsbremser	Skivebremser med indvendig ventilering og enkeltstemplede, fri kalibre	Indvendig bredde forrest/bagest (mm)	1.454/1.449
– Baghjulsbremser	Bremseklapper	Effektiv lofthøjde foran/bagest (mm)	983/980
Styretøj	Direkte tandstangsstyretøj med elektromekanisk servostyring	Bagagerumsvolumen (maks. l)	
Fælge	6,5J x 16" / 7,5 x 17" til RS / 7,5J x 18" til L&K	Uden reservehjul, med bagsæderyglæn -alm. position/fremfældet	590/1.580
Dæk	205/55 R16" / 225/45 R17" til RS / 225/35 R19" til RS245 / 225/40 R18" til L&K		



\* Ved brug af brændstof med lavt oktantal kan motorydelsen være reduceret.

[ ] Gælder for versioner med automatisk gearkasse.

[ ] Gælder for L&K versionen

De angivne værdier gælder for standardmodellen uden ekstraudstyr. Alle motorer har start-stop-system og funktion til genindvinding af energi.

# OCTAVIA COMBI TEKNISKE SPECIFIKATIONER PR. JANUAR 2019

	OCTAVIA COMBI RS						
OCTAVIA COMBI	1.0 TSI/115 hk	1.5 TSI ACT/ 150 hk	2.0 TSI/190 hk DSG	1.6 TDI/115 hk	2.0 TDI/150 hk DSG	2.0 TDI/150 hk 4x4 DSG	2.0 TSI/245 hk
<b>MOTOR</b>	Benzinmotor med turbo og direkte indsprøjtningssystem	Benzinmotor med turbo og direkte indsprøjtningssystem med cylinder frakobling	Benzinmotor med turbo og direkte indsprøjtningssystem	Dieselmotor med turbo, common rail-system	Dieselmotor med turbo, common rail-system	Dieselmotor med turbo, common rail-system	Benzinmotor med turbo og direkte indsprøjtningssystem
Cylindre/slagvolumen (ccm)	3/999	4/1.498	4/1.984	4/1.598	4/1.968	4/1.968	4/1.984
Maks. ydelse/omdr.tal (hk/omdr./min.)	115/5.000-5.500	150/5.000-6.000	190/4.200-6.000	115/3.250-4.000	150/3.500-4.000	150/3.500-4.000	245/5.000-6.200
Maks. drejn.moment/omdr. (Nm/omdr./min.)	200/2.000-3.500	250/1.500-3.500	320/1.500-4.100	250/1.750-3.200	340/1.750-3.000	340/1.750-3.000	370/1.600-4.300
Emissionsnorm	EU6	EU6	EU6	EU6	EU6	EU6	EU6
Brændstof	Benzin, min. oktan 95	Benzin, min. oktan 95	Benzin, oktan 95	Diesel	Diesel	Diesel	Benzin, min. oktan 95
Energiklasse	A* ( A - B )	A* - B ( A - B ) [ A - B ] [[ A - B ]]	B [ B ]	A* - A	( A* - A ) [ A ]	( A - B )	B ( B - C )
<b>PRÆSTATIONER</b>							
Tophastighed (km/t)	199 (198)	215 (214)	(230)	198 (198)	(213)	(208)	246 (244)
Acceleration 0-100 km/t (sek.)	10,2 (10,3)	8,3 (8,3)	(7,4)	10,4 (10,5)	(9,1)	(8,9)	6,7 (6,7)
Brændstofforbrug (jf. norm 99/100) (km/l)							
- Blandet kørsel	16,7 - 17,5 (14 - 16,1)	14,4 - 16,9 (14 - 16,1) [14,4 - 15,9] [(14 - 15,4)]	13,2 - 14,5 [13,2 - 14,3]	17,5 - 20,4 (16,3 - 19,2)	(17,4 - 19,2) [17,4 - 18,5]	(16 - 17,2)	12,9 - 13,5 (12,6 - 13,3)
CO <sub>2</sub> -emissioner (g/km)	130 - 135,6 (140 - 162,1)	135 - 157,1 (141 - 161,35) [142 - 157,1] [(148 - 161,35)]	156 - 171,6 [159 - 171,6]	130 - 149,6 (137 - 161,3)	(137 - 151) [142 - 151]	(151 - 163,9)	167 - 175,4 (171 - 179,8)
Vendediameter (m)	10,6	10,6	10,6	10,6	10,6	10,6	10,6
<b>KRAFTOVERFØRING</b>							
Type	Forhjulstræk	Forhjulstræk	Forhjulstræk	Forhjulstræk	Forhjulstræk	4x4	Forhjulstræk
Kobling	Hydraulisk enkeltpladekobling (elektrohydraulisk dobbeltpladekobling)	Hydraulisk enkeltpladekobling (elektrohydraulisk dobbeltpladekobling)	(Elektrohydraulisk dobbeltpladekobling)	Hydraulisk enkeltpladekobling (elektrohydraulisk dobbeltpladekobling)	(Elektrohydraulisk dobbeltpladekobling)	(Elektrohydraulisk dobbeltplade kobling med 4x4)	Hydraulisk enkeltpladekobling (elektrohydraulisk dobbeltpladekobling)
Gearkasse	6-trins manuel (7-trins automatisk DSG)	6-trins manuel (7-trins automatisk DSG)	(7-trins automatisk DSG)	5-trins manuel (7-trins automatisk DSG)	(7-trins automatisk DSG)	(7-trins automatisk DSG)	6-trins manuel (7-trins automatisk DSG)
<b>VÆGT</b>							
Køreklar vægt - i standardversion med fører på 75 kg (kg)	1.268 - 1.456	1.302 - 1.500	(1.410 - 1.545)	1.370 - 1.564	(1.430 - 1.609)	(1.523 - 1.706)	1.432 - 1.593
Nyttelast - m. fører og ekstraudstyr (kg)	450 - 645	450 - 645	(450 - 605)	450 - 632	(450 - 629)	(455 - 638)	460 - 589
Totalvægt (kg)	1.803 - 1.860	1.837 - 1.887	(1.895 - 1.920)	1.905 - 1.939	(1.965 - 1.984)	(2.080)	1.946 (1.978)
Anhængervægt uden bremses (maks. kg)	630 (640)	650 (650)	(700)	680 (690)	(710)	(750)	710 (730)
Anhængervægt med bremses - 12 % (maks. kg)	1.300 (1.300)	1.500 (1.500)	(1.700)	1.500 (1.500)	(1.600)	2.000	1.600 (1.600)
Tænkcapacitet (l)	50	50	50	50 / 13 AdBlue	50 / 13 AdBlue	50 / 13 AdBlue	50

Køreklarvægt, nyttelast og totalvægt afhænger af den enkelte models ekstraudstyr.

\* Ved brug af brændstof med lavt oktantal kan motorydelsen være reduceret.

( ) Gælder for versioner med automatisk gearkasse.

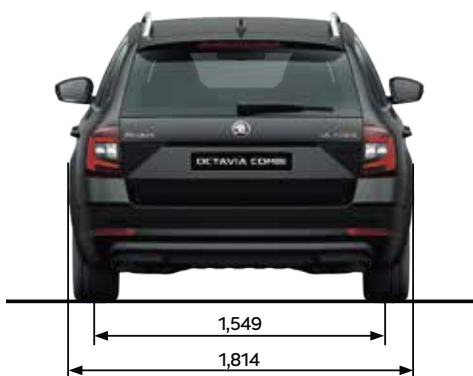
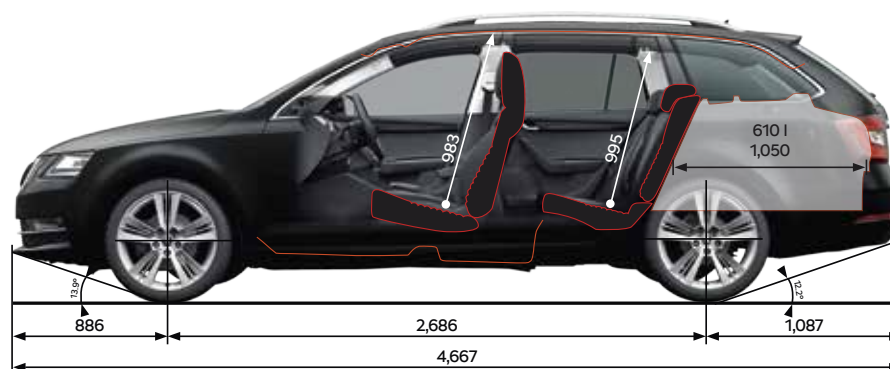
[ ] Gælder for L&K versionen

Alle motorer har start-stop-system og funktion til genindvinding af energi

Forbrugsangivelser er baseret på WLTP målemetoden.

## YDERLIGERE SPECIFIKATIONER

Karosseri		Udvendige mål	
Type	5-sæders, 5-dørs	Længde/bredde (mm)	4.667/1.814
Luftmodstandskoefficient C <sub>w</sub>	0,291-0,307 (afhængigt af motor)	Højde (mm)	1.465;1.463
<b>Undervogn</b>		Akselafstand (mm) – afhængigt af motor	2.686; 2.680
Foraksel	McPherson-hjulophæng med underliggende triangelbærearmling og krængningsstabilisator	Sporvidde forrest/bagest (mm) – afhængigt af motor	1.549; 1.543/1.542; 1.540; 1.534
Bagaksel	Compound link / 4x4; RS multilink-aksel, med langs- og tværgående bærearmling og krængningsstabilisator	Frihøjde (mm)	141; 4x4: 139
Bremsesystem	Hydraulisk 2-kreds-bremsesystem med diagonal opdeling og vakuumbremseforstærker, med dual rate	<b>Indvendige mål</b>	
– Forhjulsbremser	Skivebremser med indvendig ventilering og enkeltstemplede, fri kalibre	Indvendig bredde forrest/bagest (mm)	1.454/1.449
– Baghjulsbremser	Skivebremser	Effektiv lofthøjde foran/bagi (mm)	983/995
Styretøj	Direkte tandstangsstyretøj med elektromekanisk servostyring	<b>Bagagerumsvolumen (maks. l)</b>	
Fælg	6,5J x 16" / 7,5 x 17" til RS / 7,5J x 18" til L&K	Uden reservehjul, med bagsæderyglæn -alm. position/fremfældet	610/1.740
Dæk	205/55 R16" / 225/45 R17" til RS / 225/35 R19" til RS245 / 225/40 R18" til L&K		



\* Ved brug af brændstof med lavt oktantal kan motorydelsen være reduceret.

[ ] Gælder for versioner med automatisk gearkasse.

[ ] Gælder for L&K versionen

De angivne værdier gælder for standardmodellen uden ekstraudstyr. Alle motorer har start-stop-system og funktion til genindvinding af energi.